

JATA20-009

2020年10月2日

## 「観光バス車内換気性能等の実地見学会及びバスの対コロナ安全安心宣言」 デモンストレーション運行出発式について

一般社団法人日本旅行業協会 関東支部・国内旅行委員会では、2020年10月1日（木）にJATA 関東支部・ANTA東京都支部・東京バス協会の主催で、小池百合子 東京都知事がご臨席のもと、新型コロナウイルス感染症で需要が落ち込んでいる貸切バスの安全安心をアピールするデモンストレーションを行いました。詳細は以下のとおりです。

1. 日 時 : 2020年10月1日（木）15時00分～15時20分
2. 場 所 : 東京都庁第一本庁舎 2階正面玄関前
3. 主 催 者 : 一般社団法人日本旅行業協会・関東支部、一般社団法人全国旅行業協会・東京都支部、一般社団法人東京バス協会
4. 開催趣旨 : 新型コロナウイルス感染症で需要が落ち込んでいる貸切バスの安全安心をアピールする目的で、JATA、ANTA、東京バス協会の3社共催により、小池東京都知事臨席の元、東京都庁第一本庁舎前の車寄せにて車内換気、消毒のデモンストレーションを行うとともに、ラッピングバスを都内走行させることで、より多くの方々にアピールすることを目的に実施しました。
5. デモンストレーション概要
  1. 実施内容（※デモンストレーションの様子は次ページ参照）
    - ・バス車内換気実地見学：外気導入エアコンを稼働させた車内換気の実地体験
    - ・車内消毒の実施を中心とする新型コロナ感染症防止対策
    - ・ラッピングバス出発式：バスが安全・安心な乗り物であることを宣言するラッピングバス（4両1組）の出発式
  2. ラッピングバス都内走行ルート（4両1組、計6組24両での走行）
    - ・表参道・渋谷・新宿コース
    - ・東京駅・霞が関・永田町・新橋・銀座コース
    - ・銀座・晴海・お台場・有明コース
    - ・日本橋・秋葉原・上野・浅草コース
    - ・多摩コース など
6. 参加者数：約130名  
（内訳：JATAから檜垣克己支部長・(株)JTB、門田見岳史関東支部事務局長含む10名、ANTA、東京バス協会、東京都職員、報道関係者等の業界関係者）



東京都庁第一本庁舎車寄せ



JATA・ANTA・東京バス協会 3社共同



小池東京都知事にご臨席いただきました



バス車内換気実験の様子をモニター投影



小池知事による車内消毒の実施見学



ラッピングバス出発式

バス車両換気能力実施試験  
及びラッピングバスによる都内  
デモンストレーション走行 ご視察案内

令和2年10月1日

(一社)東京バス協会 作成



## 1. 趣旨

いよいよGo To トラベルキャンペーンが東京において開始されるに当たり、バス＝密＝危険との風評イメージを払拭するため、私共バス業界としては、バスは、非常に優れた換気装置を装備し、これを稼働させることによって十分な換気を行えば、「三密」空間に当たらないことをアピールして参りたいと考えています。このため、実車を使用した実証実験によりそのことを体験して頂きます。

また、ラッピングバスを都内で走行させることにより、バスが安全・安心なコロナフリーの乗り物であることをアピールして参ります。

## 2. 実施日時、場所

日時： 10月1日(木)15:00～(約20分)

場所： 東京都庁第一本庁舎 2階正面玄関前

## 3. 内容

- (1) バス車内換気実地見学： 外気導入エアコンを稼働させた車内換気の実地体験
- (2) 車内消毒の実施を中心とする新型コロナ感染症防止対策
- (3) ラッピングバス出発式： バスが安全・安心な乗り物であることを宣言するラッピングバス(4両1組)の出発式

## 4. 実施者

(一社)東京バス協会、(一社)日本旅行業協会関東支部及び(一社)全国旅行業協会東京都支部の共同のデモンストレーションとして実施します。

※ 車内換気実地見学会及びラッピングバスの都内デモンストレーション走行は、今後更に、10月2日以降、随時実施して参ります。

ラッピングバス都内走行の想定ルート (4両1組、計6組24両で走行)

- ① 表参道・渋谷・新宿コース
- ② 東京駅・霞ヶ関・永田町・新橋・銀座コース
- ③ 銀座・晴海・お台場・有明コース
- ④ 日本橋・秋葉原・上野・浅草コース
- ⑤ 多摩コース など

## 5. 全体スケジュール

日程【令和2年10月1日(木)】		備 考
15:00	東京バス協会・会長挨拶(1分)	
↓		
15:01	車内換気性能実証実験(7分)	車内換気確認時、車両メーカー(いすゞ)説明
↓	車内換気実地試験及び説明	
15:08	感染防止対策及びラッピングバス説明 (2分)	日バス協リーフレット、ラッピングデザイン
↓		
15:10	車内消毒実演(3分)	知事バス車内視察
↓	【バスガイドによる消毒】	
15:13	ラッピングバス出発式(2分)	東都観光バス(株)、東京バス(株)
↓		
15:15	終 了	
↓	知事ぶら下がり取材	
15:20	ぶら下がり取材終了後、マスコミ ラッピングバス撮影	

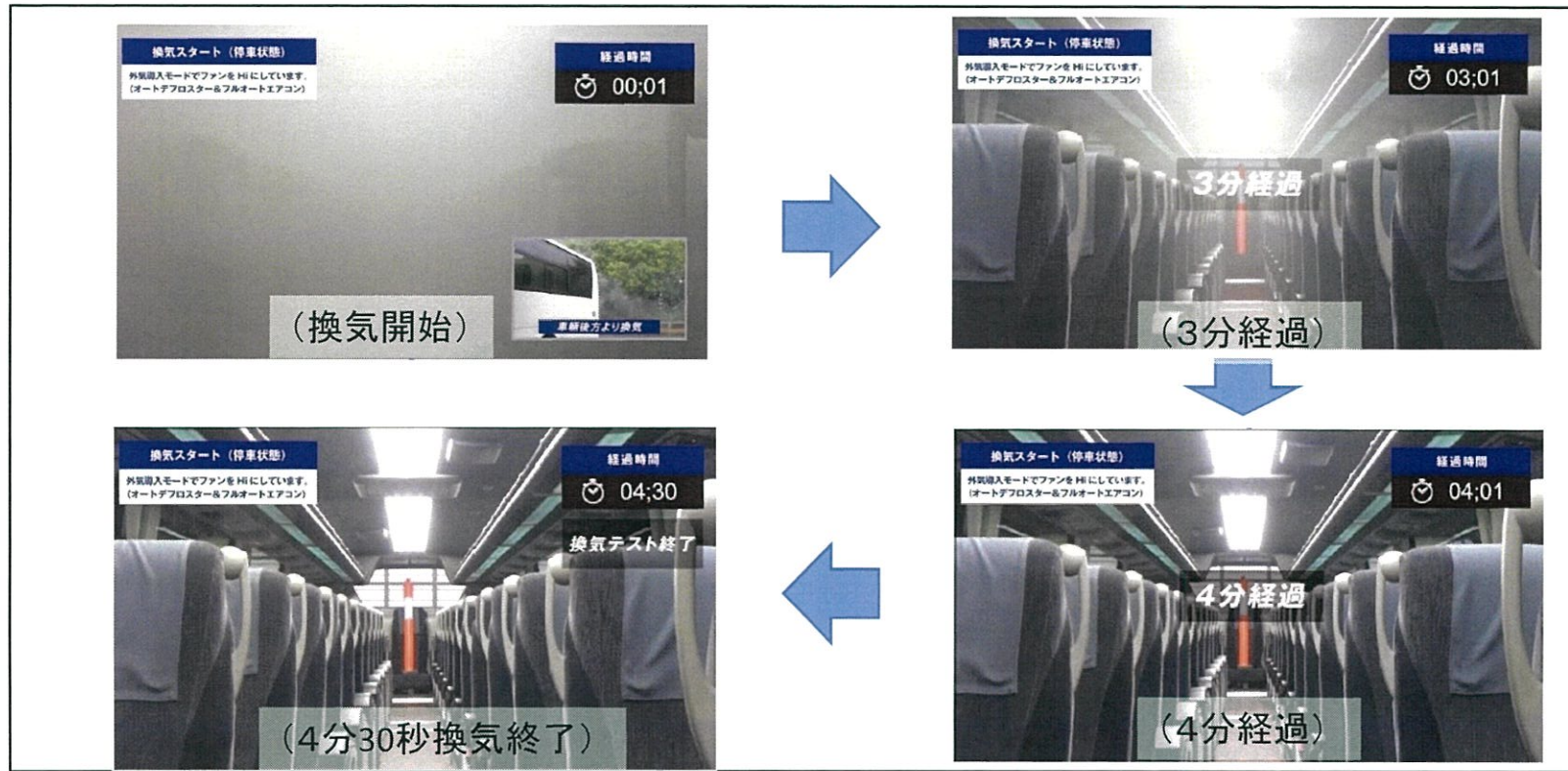


## 6. 具体的実施内容

### ①換気実証実験 (15:01~15:08)

#### 車内換気(7分)

- ラッピングバスの1号車にて、換気性能デモンストレーションをご視察頂きます。
  - \* 車内に煙を充満させた状態から、エアコンを外気モードで作動し、完全に換気されるまでの状況(約5分)を、車外モニターで確認
  - \* 換気中、車両メーカー担当者による説明



## ②新型コロナウイルス対策、ラッピングバス説明（15：08～15：10）

### 新型コロナ感染防止対策、ラッピングバス説明（2分）

- 貸切バスにおける新型コロナウイルス対応ガイドラインについて、日本バス協会作成のリーフレットにより簡潔にご説明させていただきます。
- ラッピングバスの表示標語及び運行コースを簡潔にご説明させていただきます。



1号車



2号車



3号車



4号車



### ③車内消毒（15：10～15：13）

#### バス車内消毒（3分）

- ・ ラッピングバス1号車において、車内消毒の様子を、車両に乗車して実地にご視察頂きます。
  - \* 座席、手すり等 乗務員や乗客が頻繁に触れる箇所を消毒





## ④ラッピングバス出発 (15:13~15:15)

### ラッピングバス出発式(2分)

- ラッピングバス4台が隊列を組んで出発、走行するのをご視察頂きます。
  - \* 第一庁舎2階正面玄関前を、全てのバスが通行しつつ出発していく
  - \* 4台全てのバスを見送り





1 車内消毒の様子



2 車内換気の様子



(換気開始)



(3分経過)



(4分30秒換気終了)

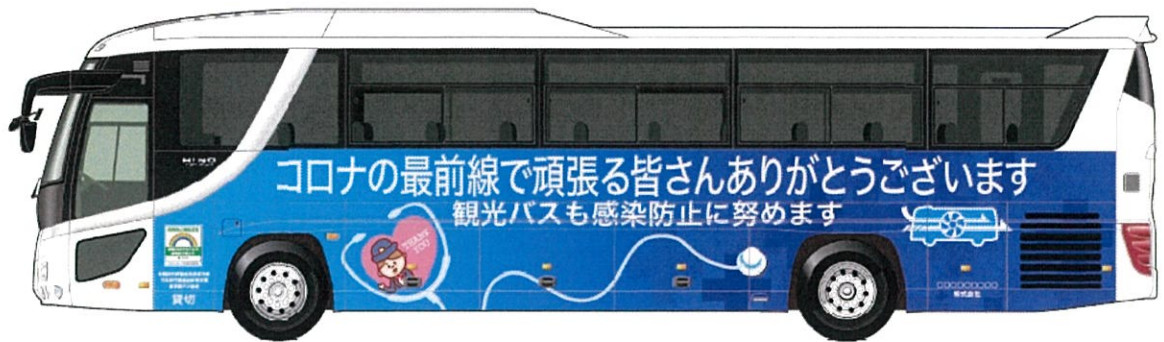


(4分経過)



ラッピングバスのデザイン

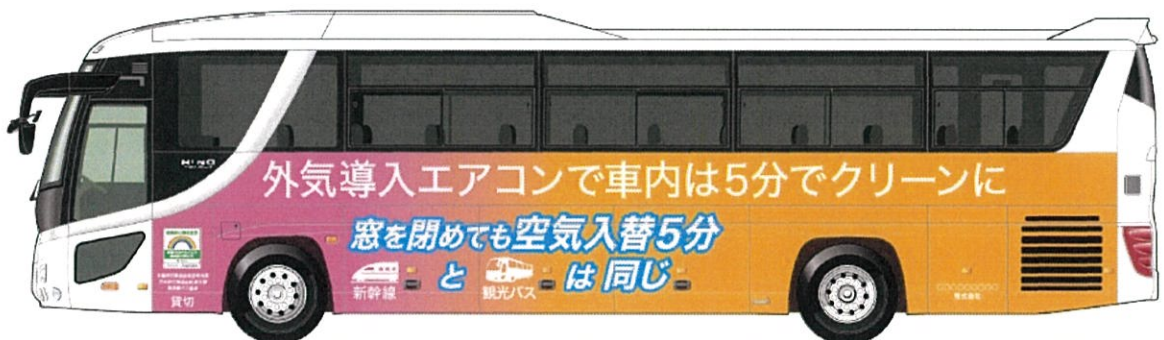
1号車



2号車



3号車



4号車

